






Participation

Scrutin		Tour	Statut du scrutin	Participation
ETAM	Titulaires	Tour unique	Scrutin clos	48 % 
ETAM	Suppléants	Tour unique	Scrutin clos	46 % 
Ingénieurs et Cadres	Titulaires	Tour unique	Scrutin clos	52 % 
Ingénieurs et Cadres	Suppléants	Tour unique	Scrutin clos	51 % 
Participation globale				50 % 

Taux de participation global

